

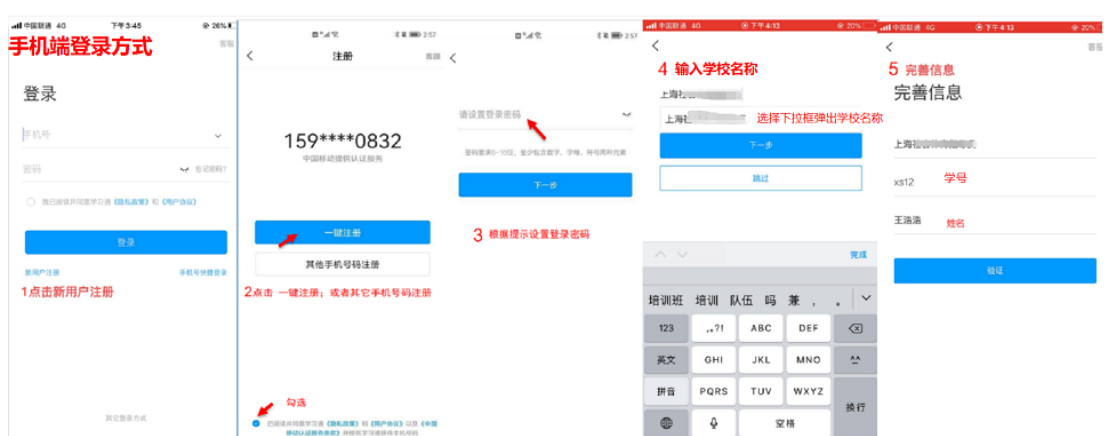
● 下载学习通 APP

扫码下方二维码，或输入 app.chaoxing.com，或直接在手机应用商店搜索“学习通”，点击下载并且进行安装。



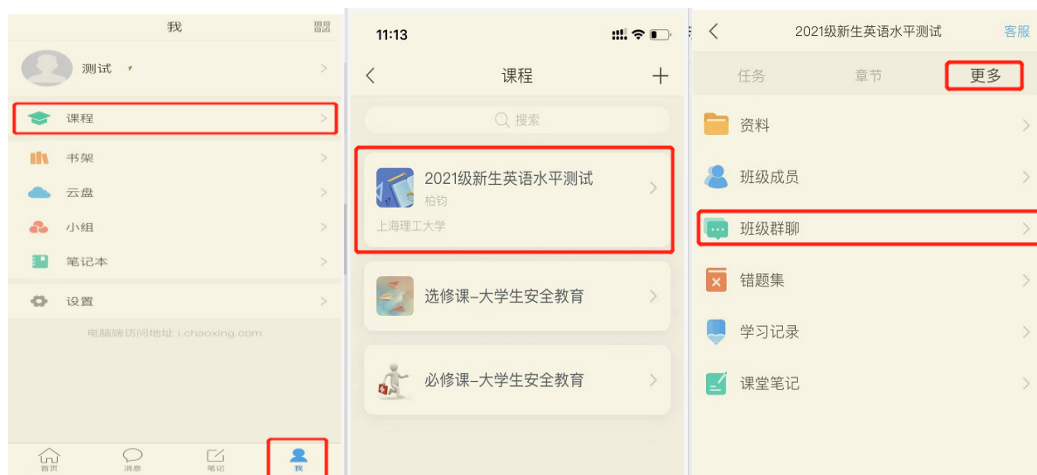
● 如何登录

1. 安装完成后打开进入 APP，在页面下方点击新用户注册，使用手机号可快速一键注册，完成注册以后根据提示进行单位验证，

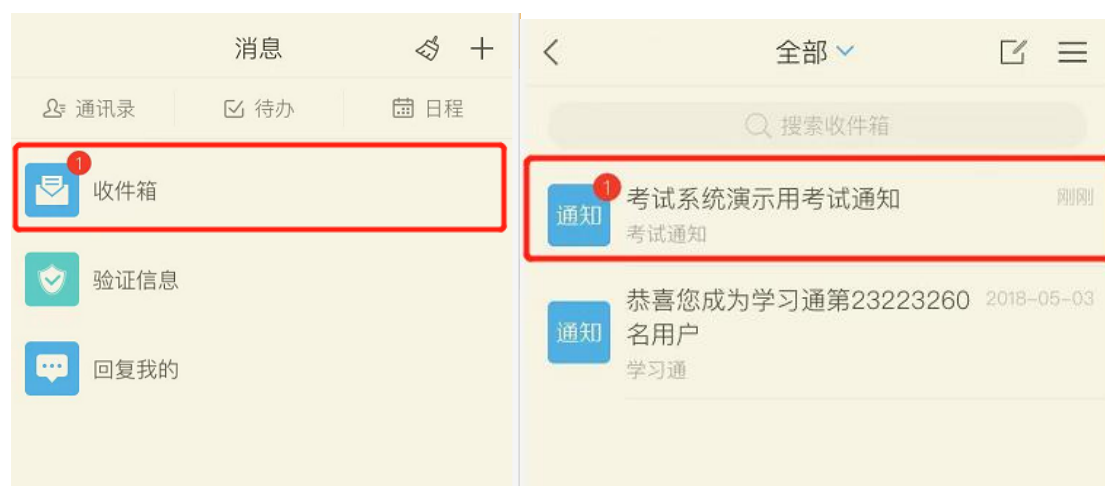


学校栏输入并且选择“上海理工大学”，输入学号和姓名即可完成绑定。注：**学号为身份证号码**。

2. 问题咨询与反馈，学生登录后可点击学习通主页中的“我”，进入“课程”后，点击“2023级新生英语水平测试”，进入班级，在“班级群聊”里可以咨询有关本次测试的问题，如下图：



3. 学校会在考前发布与考试相关的通知，需要随时关注学习通下方“消息”里的信息，通过收件箱可以查看与考试相关的通知。



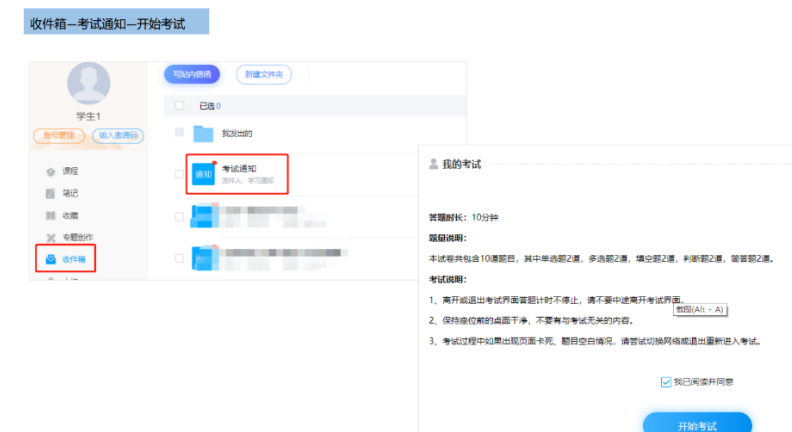
● 如何考试

1. 首次参加考试，需要进行人脸采集。登录后在首页-消息进入，按以下步骤操作，确保人脸图片清晰无误。

发起了人脸采集通知，点击通知进入采集人脸信息。



2. 发布模拟测试和正式测试时会发布考试通知，可以在消息-收件箱里查看考试通知，点击通知，再点击“开始考试”即可进入考试。

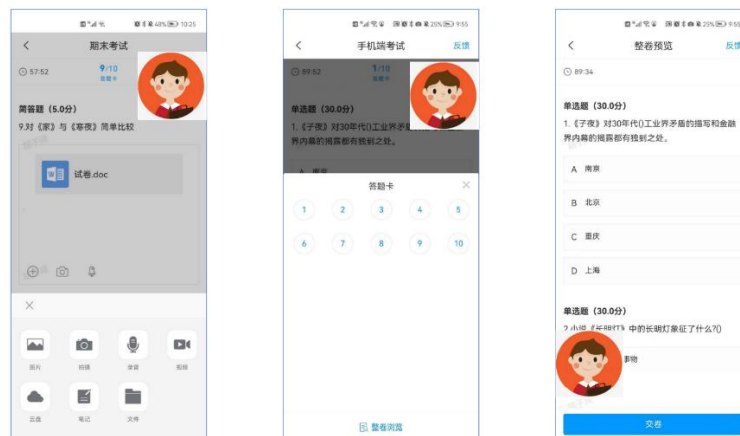


3. 点击“开始考试-进入考试-允许”，进入人脸验证状态；学生需要在光线充足的情况下根据提示完成人脸验证，验证完成以后会进入到考试页面。

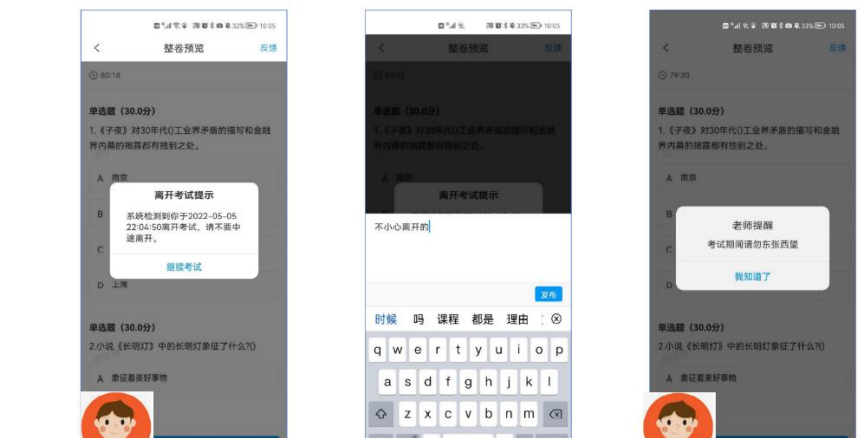


4. 进入答题页面后考生可以根据题型进行作答，需要注意以下几点：

左上角倒计时，抓拍画面可以移动，支持拍照上传；上传附件，文件-电脑上传；点击答题卡可以整卷浏览。



考试过程中，离开考试返回会提示，右上角可以“反馈”给监考老师，老师提醒会弹窗显示



- 考试过程中摄像头会全程开启，所以学生需要确保正对摄像头，摄像头悬浮窗可以拖动，考生可以根据需要拖拽悬浮窗。
- 上一题和下一题可以进行上下题翻页。听力测试是第一道题，听力播放期间，请按照顺序滚屏完成全部听力小题之后，再点击“下一题”进入第二道大题，否则将触发听力中断。
- 点击答题卡可以进入整卷浏览界面，可以查看全部题目，并且在确保作答全部完成以后可以进行交卷。
- 测试需独立完成，示意图如下：

